

# reesa®

## Bathroom scale

TSA0801

Εγχειρίδιο χρήσης

ΕΛ





Σας ευχαριστούμε για την αγορά της συσκευής TEESA. Διαβάστε προσεκτικά αυτές τις οδηγίες χρήσης πριν τη χρήση και φυλάξτε το για μελλοντική χρήση.

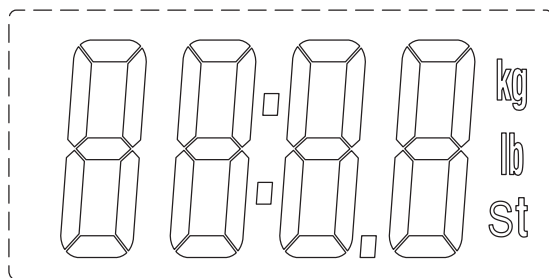
Ο διανομέας δεν αναλαμβάνει καμία ευθύνη για ζημιές που προκλήθηκαν από ακατάλληλο χειρισμό και χρήση του προϊόντος.

## ΟΔΗΓΙΕΣ ΑΣΦΑΛΕΙΑΣ

Ακολουθήστε τις βασικές προφυλάξεις ασφαλείας, συμπεριλαμβανομένων των εξής:

1. Διαβάστε αυτό το εγχειρίδιο οδηγιών προσεκτικά και φυλάξτε το για μελλοντική αναφορά.
2. Τοποθετήστε τη συσκευή σε επίπεδη και σταθερή επιφάνεια. Αποφύγετε τα χαλιά ή τις μαλακές επιφάνειες.
3. Το προϊόν δεν είναι αδιάβροχο. Μην τοποθετείτε τη συσκευή σε νερό ή οποιοδήποτε υγρό.
4. Η επιφάνεια της κλίμακας θα είναι ολισθηρή εάν είναι υγρή. Βεβαιωθείτε ότι το γυαλί και τα πόδια σας είναι στεγνά πριν τη χρήση.
5. Αφαιρέστε τις μπαταρίες εάν το προϊόν δεν πρόκειται να χρησιμοποιηθεί για μεγάλο χρονικό διάστημα.
6. Σημειώστε: όταν χρησιμοποιείτε την κλίμακα για πρώτη φορά ή όταν αλλάζετε τη θέση της, η κλίμακα θα πρέπει να επανεκκινηθεί δύο φορές και να μην έχει πάνω αντικείμενα ώστε να εξασφαλιστούν ακριβείς μετρήσεις. Αυτή η βαθμονόμηση θα πρέπει να διεξάγεται για να διασφαλίζονται ακριβείς μετρήσεις.
7. Συσκευή για εσωτερική χρήση μόνο.
8. Μην επιχειρήσετε να επισκευάσετε μόνοι σας αυτή τη συσκευή. Μόνο εξουσιοδοτημένο και εξειδικευμένο προσωπικό μπορεί να επιδιορθώσει τη συσκευή. Ποτέ μην αποσυναρμολογείτε αυτό το προϊόν.

## ΘΘΘΗ



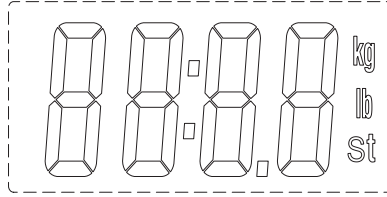
## ΠΛΗΚΤΡΟ ΛΕΙΤΟΥΡΓΙΑΣ

Η κλίμακα διαθέτει ένα πλήκτρο λειτουργίας σχεδιασμένο για την αλλαγή μονάδων. Πατήστε επανειλημμένα το πλήκτρο UNITS για να αλλάξετε τις μετρημένες μονάδες.

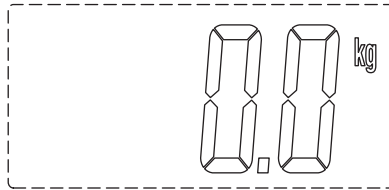
Σημείωση: Η κλίμακα έχει λειτουργία αυτόματης ενεργοποίησης. Όταν βρίσκεται σε κατάσταση αναμονής, πατήστε το πλήκτρο UNIT για να ενεργοποιήσετε τη κλίμακα χειροκίνητα.

## ΛΕΙΤΟΥΡΓΙΑ

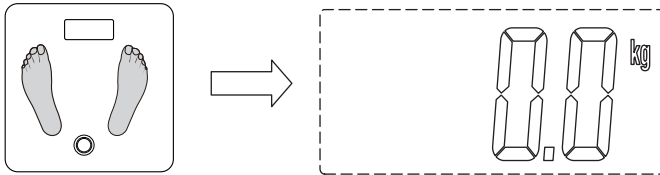
1. Ανοίξτε την πόρτα της μπαταρίας στο πίσω μέρος της κλίμακας και τοποθετήστε την μπαταρία. Δώστε προσοχή στη σωστή πόλωση. Η οθόνη LCD θα ενεργοποιηθεί, όπως παρακάτω.



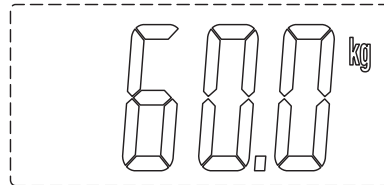
2. Κλείστε την πόρτα της μπαταρίας και περιμένετε μέχρι να εμφανιστεί στην οθόνη "0.0 kg".



3. Πατήστε επανειλημμένα UNIT για να επιλέξετε την επιθυμητή μονάδα.
4. Τοποθετήστε την κλίμακα σε μια επίπεδη, σταθερή επιφάνεια.
5. Stand on the platform directly to switch on.


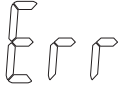


6. Σταθείτε ακίνητοι και τα δεδομένα βάρους θα κλειδώσουν αυτόματα αναβοσβήνοντας 2 φορές όταν είναι σταθερό. Στη συνέχεια, η ζυγαριά θα απενεργοποιηθεί μετά από περίπου 10 δευτερόλεπτα.



Σημείωση: εάν θέλετε να μετρήσετε ξανά, κατεβείτε και στη συνέχεια ανεβείτε ξανά στην πλατφόρμα. Αν δεν υπάρχει φορτίο στην ζυγαριά, η συσκευή θα απενεργοποιηθεί αυτόματα μετά από περίπου 10 δευτερόλεπτα.

## ΕΝΔΕΙΞΕΙΣ ΣΦΑΛΜΑΤΟΣ

	Χαμηλή μπαταρία	Η κλίμακα θα σβήσει μετά από λίγα δευτερόλεπτα. Αντικαταστήστε τις μπαταρίες!
	Υπερφόρτωση	Αφαιρέστε το βάρος για να προστατέψετε τους αισθητήρες.

## ΠΡΟΔΙΑΓΡΑΦΕΣ

Μέγιστο φορτίο: 180 kg / 397 lb / 28 st: 5 lb

Ελάχιστο φορτίο: 5 kg

Διαίρεση: 0,1 kg / 0,2 lb / 1 lb

Μονάδα βάρους: kg / lb / st: lb

Πλήκτρο λειτουργίας

Οθόνη LCD

Τροφοδοσία: μπαταρία CR2032

Λειτουργία αυτόματης ενεργοποίησης / απενεργοποίησης

Οι προδιαγραφές υπόκεινται σε αλλαγές χωρίς προηγούμενη ειδοποίηση.



**Ελληνικά**

**Σωστή απόρριψη αυτού του προϊόντος**

**(Απορρίμματα Ηλεκτρικού & Ηλεκτρονικού Εξοπλισμού)**



ΕΛ

(Εφαρμόζεται στην Ευρωπαϊκή Ένωση και σε άλλες ευρωπαϊκές χώρες με συστήματα χωριστής συλλογής) Αυτή η σήμανση που εμφανίζεται στο προϊόν ή στη βιβλιογραφία του, υποδηλώνει ότι δεν θα πρέπει να απορρίπτεται μαζί με άλλα οικιακά απόβλητα στο τέλος της εργασιακής τους ζωής. Για να αποφευχθεί πιθανή βλάβη του περιβάλλοντος ή της ανθρώπινης υγείας από την ανεξέλεγκτη διάθεση των αποβλήτων, διαχωρίστε τα από τα άλλα είδη αποβλήτων και ανακυκλώστε με υπευθυνότητα για την προώθηση της βιώσιμης επαναχρησιμοποίησης των υλικών πόρων. Οι οικιακοί χρήστες θα πρέπει να επικοινωνήσουν είτε με τον έμπορο λιανικής πώλησης από τον οποίο αγόρασαν αυτό το προϊόν είτε με το γραφείο της τοπικής κυβέρνησης για λεπτομέρειες σχετικά με το πού και πώς μπορούν να πάρουν αυτό το στοιχείο για περιβαλλοντικά ασφαλή ανακύκλωση. Οι επιχειρησιακοί χρήστες θα πρέπει να επικοινωνούν με τον προμηθευτή τους και να ελέγχουν τους όρους και τις προϋποθέσεις της σύμβασης αγοράς. Αυτό το προϊόν δεν πρέπει να αναμιγνύεται με άλλα εμπορικά απόβλητα για διάθεση.

Κατασκευασμένο στην Κίνα για την LECHPOL Zbigniew Leszek, Miętno, 1 Garwolińska Street, 08-400 Garwolin.





teesa®

[www.teesa.gr](http://www.teesa.gr)